



MINICAM24

РУКОВОДСТВО ПОЛЬЗОВАТЕЛЯ

Автоматический выключатель с Wi-Fi на
DIN-рейку TONGOU JWT для умного
дома 63 А с дистанционным
управлением



СОДЕРЖАНИЕ

| | |
|-----------------------|---|
| 1. Об устройстве..... | 3 |
| 2. Подключение..... | 3 |
| 3. Использование..... | 3 |

1. Об устройстве

| | |
|--------------------------------------|---|
| Тип тока | 63А |
| Управление | дистанционное |
| Тип компонента | to-q-sy1 |
| Соединение | WiFi (по умолчанию) 2,4 ГГц |
| Рабочий диапазон рабочего напряжения | 90-240 В |
| Установочная глубина | 100 мм |
| Диапазон рабочих температур | -10~40 °С |
| Огнезащитная оболочка | РА66 |
| Размер | 82x50x18 мм |
| Поддержка ПО | Android, iOS |
| Голосовое управление | совместимость с Amazon Alexa, Google Home |
| Просмотр в режиме реального времени | запись (год, месяц, день, час) |


Индикатор:

Постоянно светится: Включенное состояние;

Индикатор гаснет: Выключенное состояние;

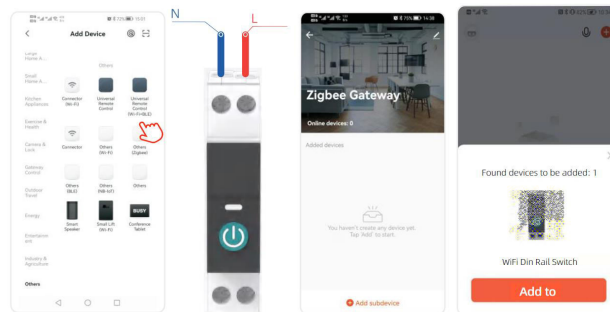
Мигает: Процесс сопряжения.

2. Подключение



*load - нагрузка

3. Использование



1. Добавьте устройство ZigBee в приложение «Smart life»;

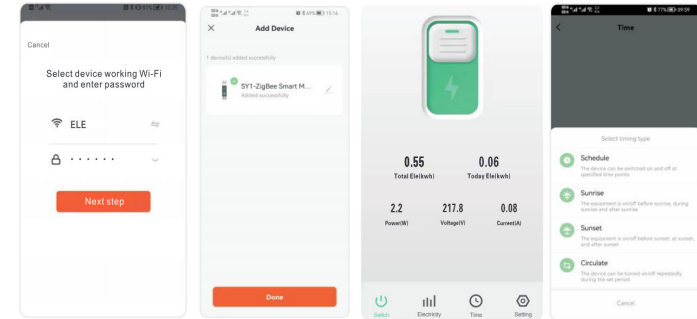
2. Подключите провод под напряжением к L, а нейтральный к N;

3

3. Включите Bluetooth и Wi-Fi на телефоне, удерживайте кнопку питания на устройстве, индикатор будет мигать синим цветом;

4. Добавьте устройство в приложении через «Zigbee»;

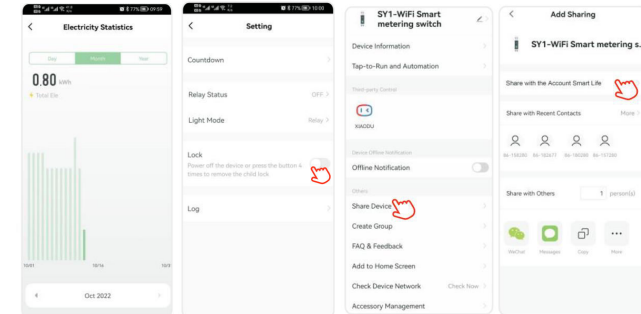
5. После обнаружения устройства нажмите «Добавить устройство»;



6. Введите пароль, дождитесь, пока устройство подключится к сети;

7. Через приложение можно управлять устройством удаленно;

8. На устройстве можно установить таймер, цикл и отсчет времени;



9. Устройство может предоставить статистику энергопотребления;

10. Устройство имеет функцию «Защита от детей»;

11. Чтобы поделиться управлением устройством, войдите в меню, нажмите «Поделиться устройством»;

12. Нажмите поделиться аккаунтом «Smart life»;

Если у вас остались какие-либо вопросы по использованию или гарантийному обслуживанию товара, свяжитесь с нашим отделом технической поддержки в чате WhatsApp. Для этого запустите приложение WhatsApp. Нажмите на значок камеры в правом верхнем углу и отсканируйте QR-код приведенный ниже камерой вашего смартфона.

Сервисный Центр

Контакт WhatsApp



Приятного использования!

Сайт: minicam24.ru

Телефон бесплатной горячей линии: 8(800)200-85-66

4